

Kochsysteme
für die
Großküche



Induktion

Auftischgeräte System 45

- PRODUKTE
- SYSTEME
- ANSPRUCH
- QUALITÄT
- DESIGN





Auftischgerät Induktion **System 45**

BESTSELLER

Induktionswok
mit Ceranglasschale, Cuvette Ø 300 mm, ohne Pfanne

Typ	Spule in mm	Außenmaße in mm BxTxH	Spannung in Volt	Leistung in kW	Preis in Euro
BWK3.5	rund 300	400x455x180	230 V	3,5 kW	2090,-
BWK5	rund 300	400x455x180	400 V	5,0 kW	2590,-
BWK7	rund 300	400x455x180	400 V	7,0 kW	2790,-

🚚 1 Woche



BESTSELLER

Induktionsherd mit 1 Kochstelle
Ceranglas 350 x 350 x 6 mm

Typ	Spule in mm	Außenmaße in mm BxTxH	Spannung in Volt	Leistung in kW	Preis in Euro
BI1K3.5	quadr. 270	400x455x120	230 V	3,5 kW	1990,-
BI1K5	quadr. 270	400x455x120	400 V	5,0 kW	2390,-

🚚 1 Woche

Induktion



- Leistungsstark
- Energiesparend
- Für den harten Dauereinsatz
- Tausendfach im Einsatz
- Für die hohe Beanspruchung







Infos zur Anzeige:
unter dem Ceranglas ist eine digitale Anzeige pro Kochstelle (die eingestellte Leistung der Kochstelle wird angezeigt „1-9“)




Auftischgerät Induktionsherd **flach**



 <p>Induktionsherd mit 1 Kochstelle Ceranglas 350 x 350 x 4 mm</p> 	Typ	Spule in mm	Außenmaße in mm BxTxH	Spannung in Volt	Leistung in kW	Preis in Euro
	BI1KS2.5	rund 230	400x455x120	230 V	2,5 kW	1790,-
	BI1KS3.5	rund 230	400x455x120	230 V	3,5 kW	1790,-
	BI1KS5	rund 230	400x455x120	400 V	5,0 kW	1990,-
	Option:	Warmhaltefunktion				
Mit stufenlosem Leistungsregler und digitaler Anzeige unter dem Glas. Steckerfertig.						



 <p>Induktionsherd mit 1 Kochstelle Ceranglas 350 x 350 x 6 mm</p> 	Typ	Spule in mm	Außenmaße in mm BxTxH	Spannung in Volt	Leistung in kW	Preis in Euro
	BI1K3.5	quadr. 270	400x455x120	230 V	3,5 kW	1990,-
	BI1K5	quadr. 270	400x455x120	400 V	5,0 kW	2390,-
	BI1K7	quadr. 270	400x455x130	400 V	7,0 kW	2590,-
	Option:	Warmhaltefunktion				
Mit stufenlosem Leistungsregler und digitaler Anzeige unter dem Glas. Steckerfertig.						



 <p>Induktionsherd mit 1 Kochstelle Ceranglas 350 x 350 x 6 mm</p> 	Typ	Spule in mm	Außenmaße in mm BxTxH	Spannung in Volt	Leistung in kW	Preis in Euro	
	BI1KF5	quadr. 280 flächendeckend	400x455x130	400 V	5,0 kW	2590,-	
	BI1KF7	quadr. 280 flächendeckend	400x455x130	400 V	7,0 kW	2790,-	
	Option:	Warmhaltefunktion					100,-
	Mit stufenlosem Leistungsregler und digitaler Anzeige unter dem Glas. Steckerfertig.						

 <p>Wok-Aufsatz Auf sämtliche Modelle aufsetzbar, ausgenommen Modell BM2.5, BM3.0, BM3.5 und BM 5.0 ohne Pfanne</p>	Typ	Material	Maße in mm BxTxH	Gewicht in kg	Preis in Euro
	WA1	Edelstahl	400x400x60	1,800 kg	190,-

Auftischgerät Induktionsherd **hoch**

 <p>Induktionsherd mit 1 Kochstelle Ceranglas 388 x 388 x 6 mm</p> 	Typ	Spule in mm	Außenmaße in mm BxTxH	Spannung in Volt	Leistung in kW	Preis in Euro
	BI1FP3.5	quadr. 270	400x455x180	230 V	3,5 kW	2190,-
	BI1FP5	quadr. 270	400x455x180	400 V	5,0 kW	2490,-
	BI1FP7	quadr. 270	400x455x180	400 V	7,0 kW	2690,-
	Option:	Warmhaltefunktion				
Mit stufenlosem Leistungsregler und digitaler Anzeige unter dem Glas. Steckerfertig.						



 <p>Induktionsherd mit 1 Kochstelle Ceranglas 388 x 388 x 6 mm</p> 	Typ	Spule in mm	Außenmaße in mm BxTxH	Spannung in Volt	Leistung in kW	Preis in Euro	
	BI1FF5	quadr. 300	400x455x180 flächendeckend	400 V	5,0 kW	2790,-	
	BI1FF7	quadr. 300	400x455x180 flächendeckend	400 V	7,0 kW	2990,-	
	Option:	Warmhaltefunktion					100,-
	Mit stufenlosem Leistungsregler und digitaler Anzeige unter dem Glas. Steckerfertig.						


 <p>Induktionsherd mit 1 Kochstelle Ceranglas 388 x 388 x 6 mm</p> <p>Inklusive 5 Fühler Funktion</p> 	Typ	Spule in mm	Außenmaße in mm BxTxH	Spannung in Volt	Leistung in kW	Preis in Euro	
	BI1SP	quadr. 320 flächendeckend	400x455x180	400 V	8,0 kW	3290,-	
	BI1SP2	quadr. 320 flächendeckend links/rechts getrennt regelbar	400x455x180	400 V	8,0 kW	3750,-	
	Option:	Warmhaltefunktion					100,-
	Mit stufenlosem Leistungsregler und digitaler Anzeige unter dem Glas. Steckerfertig.						


Option Warmhaltefunktion:
Durch Wahl der Position Min - W110 wird die Warmhaltefunktion aktiviert. Nach Erreichen der gewünschten Temperatur wird diese durch die Warmhaltefunktion gleichmäßig gehalten (Mitte Kochstelle).



Auftischgerät Induktionswok

	Induktionswok mit Ceranglasschale Cuvette, Durchmesser 300 mm ohne Pfanne	Typ	Spule in mm	Außenmaße in mm BxTxH	Spannung in Volt	Leistung in kW	Preis in Euro
		BWK2.5	rund 300	400x455x180	230 V	2,5 kW	2090,-
		BWK3.5	rund 300	400x455x180	230 V	3,5 kW	2090,-
		BWK5	rund 300	400x455x180	400 V	5,0 kW	2590,-
		BWK7	rund 300	400x455x180	400 V	7,0 kW	2790,-
Mit stufenlosem Leistungsregler und digitaler Anzeige unter dem Glas. Steckerfertig.							
 1 Woche							

	Doppelwok mit 2 Kochstellen nebeneinander mit Ceranglasschalen Cuvette, Durchmesser 300 mm ohne Pfannen	Typ	Spule in mm	Außenmaße in mm BxTxH	Spannung in Volt	Leistung in kW	Preis in Euro
		BW2K10	2 x rund 300	800x455x180	400 V	2 x 5,0 = 10,0 kW	4690,-
Mit stufenlosen Leistungsreglern und digitalen Anzeigen unter dem Glas. Steckerfertig.							



	Induktionswok flach mit Ceranglasschale Cuvette, Durchmesser 300 mm ohne Pfanne	Typ	Spule in mm	Außenmaße in mm BxTxH	Spannung in Volt	Leistung in kW	Preis in Euro
		BFW3.5	rund 300	400x665x120	230 V	3,5 kW	2400,-
		BFW5	rund 300	400x665x120	400 V	5,0 kW	2720,-
Mit stufenlosem Leistungsregler und digitaler Anzeige unter dem Glas. Steckerfertig.							






Infos zur Anzeige:
unter dem Ceranglas ist eine digitale Anzeige pro Kochstelle (die eingestellte Leistung der Kochstelle wird angezeigt „1-9“)



Zubehör Induktionswok


	Wok-Pfanne Passend zu BWK / BFW und BW2K	Typ	Material	Maße Ø in mm	Gewicht in kg	Inhalt in ltr.	Preis in Euro
		WPR1	Edelstahl	390 mm	1,800 kg	4 (5)	180,-
	Wok-Pfanne Passend zu BWK / BFW und BW2K	Wok-Pfanne					
		WPL1	Edelstahl	360 mm	1,150 kg	4 (5)	159,-
Wok-Pfanne extra leicht für „leichtes Handling“							


	Wok-Pfanne Passend zu BWK / BFW und BW2K	Typ	Material	Maße Ø in mm	Gewicht in kg	Inhalt in ltr.	Preis in Euro
		WPA1	Edelstahl	390 mm	1,850 kg	4 (5)	205,-
Wok-Pfanne (antihafbeschichtet)							
	Wok-Deckel Passend zu Wok-Pfanne WPR1 und WPA1	WD1	Edelstahl	390 mm	0,800 kg		115,-
		Deckel für Wok-Pfannen					

	Wok-Pfanne Passend zu BWK / BFW und BW2K	Typ	Material	Maße Ø in mm	Gewicht in kg	Inhalt in ltr.	Preis in Euro
		WPS1	Stahl	360 mm	1,450 kg	4 (5)	98,-
Wok-Pfanne							





Auftischgerät **Induktionswok Groß**

	Induktionswok Groß mit Ceranglasschale Cuvette Durchmesser 400 mm ohne Pfanne	Typ	Spule in mm	Außenmaße in mm BxTxH	Spannung in Volt	Leistung in kW	Preis in Euro
		BWBK8	rund 400	500x555x240	400 V	8,0 kW	4480,-
Mit stufenlosem Leistungsregler und digitaler Anzeige unter dem Glas. Steckerfertig.							


	Wok-Pfannen Passend zu BWBK8	Typ	Material	Maße Ø in mm	Gewicht in kg	Inhalt in ltr.	Preis in Euro
		WPR2	Edelstahl	490 mm	2,750 kg	9 (12)	390,-
Wok-Pfanne für Großwok							
WPS2							
Stahl							
470 mm							
1,900 kg							
5 (9)							
160,-							
Wok-Pfanne für Großwok							


Zusatzgeräte zu System 45 **Kocher/ Wasserbad**


	Kocher / Wasserbad GN 2/3-150 Mit 3-Leistungsstufen, dadurch energie- sparende Nutzung.	Typ	Details	Außenmaße in mm BxTxH	Spannung in Volt	Leistung in kW	Preis in Euro
		BUK6	1 Heizzone	400x455x180	400 V	6,0 kW	1890,-
Mit Hauptschalter (3 Leistungsstufen), Betriebsanzeigelampen und Thermostat mit Heizanzeigelampe in Blende.							
Inklusive Ablaufhahn und Lochblech, ohne Behälter, ohne Wasserzulauf. Steckerfertig.							

	Behälter-Set Passend zu BUK6	Typ	Details	Außenmaße in mm BxTxH	Preis in Euro
		BNKSET45			340,-
Bestehend aus 4 Nudelkörben:					
4 x GN1/6 je 143x163x160 mm					

Auftischgerät Induktionsherd **flach** 2 Kochstellen

 <p>Induktionsherd mit 2 Kochstellen hintereinander Ceranglas 350 x 560 x 6 mm</p> <p>power star punkt star</p>	Typ	Spule in mm	Außenmaße in mm BxTxH	Spannung in Volt	Leistung in kW	Preis in Euro
	BI2K3.5 Powerstar	2 x rund 230 2 x 1,8 kW oder 1 x 3,5 kW vorne	400x665x120	230 V	2 x 1,8 = 3,5 kW	2790,-
	BI2K7	2 x rund 230 2 x 3,5 kW	400x665x120	400 V	2 x 3,5 = 7,0 kW	3390,-
	BI2K10	2 x rund 230 2 x 5,0 kW	400x665x120	400 V	2 x 5,0 = 10,0 kW	4290,-
	Option:	Warmhaltefunktion pro Kochstelle				100,-
Mit stufenlosen Leistungsreglern und digitalen Anzeigen unter dem Glas. Steckerfertig.						

 <p>Induktionsherd mit 2 Kochstellen hintereinander Ceranglas 350 x 650 x 6 mm tiefe Ausführung</p> <p>punkt star</p>	Typ	Spule in mm	Außenmaße in mm BxTxH	Spannung in Volt	Leistung in kW	Preis in Euro
	BI2KT10	2 x rund 260 2 x 5,0 kW	400x765x120	400 V	2 x 5,0 = 10,0 kW	4590,-
	Option:	Warmhaltefunktion pro Kochstelle				100,-
Mit stufenlosen Leistungsreglern und digitalen Anzeigen unter dem Glas. Steckerfertig.						


 <p>Induktionsherd mit 2 Kochstellen hintereinander Ceranglas 350 x 650 x 6 mm tiefe Ausführung</p> <p>flächen star</p>	Typ	Spule in mm	Außenmaße in mm BxTxH	Spannung in Volt	Leistung in kW	Preis in Euro
	BI2KTF10	2 x quadr. 280 2 x 5,0 kW	400x765x130 flächendeckend	400 V	2 x 5,0 = 10,0 kW	4990,-
	Option:	Warmhaltefunktion pro Kochstelle				100,-
Mit stufenlosen Leistungsreglern und digitalen Anzeigen unter dem Glas. Steckerfertig.						





Powerstar:

Mit Anschluss 230 V. Es können wahlweise 2 Kochstellen mit je 1,8 kW Maximalleistung betrieben werden oder nur die vordere Kochstelle mit 3,5 kW Maximalleistung.

Auftischgerät Induktionsherd **flach** 2 und 4 Kochstellen

 <p>Induktionsherd mit 2 Kochstellen nebeneinander Ceranglas 650 x 350 x 6 mm</p> <p>punkt star</p>	Typ	Spule in mm	Außenmaße in mm BxTxH	Spannung in Volt	Leistung in kW	Preis in Euro
	BI2KQ7	2 x rund 230 2 x 3,5 kW	700x455x120	400 V	2 x 3,5 = 7,0 kW	3450,-
	BI2KQ10	2 x rund 230 2 x 5,0 kW	700x455x120	400 V	2 x 5,0 = 10,0 kW	4390,-
	Option:	Warmhaltefunktion pro Kochstelle				100,-
	Mit stufenlosen Leistungsreglern und digitalen Anzeigen unter dem Glas. Steckerfertig.					

 <p>Induktionsherd mit 2 Kochstellen nebeneinander Ceranglas 650 x 350 x 6 mm</p> <p>flächen star</p>	Typ	Spule in mm	Außenmaße in mm BxTxH	Spannung in Volt	Leistung in kW	Preis in Euro
	BI2KFQ10	2 x quadr. 280 2 x 5,0 kW	700x455x130 flächendeckend	400 V	2 x 5,0 = 10,0 kW	4990,-
	Option:	Warmhaltefunktion pro Kochstelle				100,-
Mit stufenlosen Leistungsreglern und digitalen Anzeigen unter dem Glas. Steckerfertig.						



 <p>Induktionsherd mit 4 Kochstellen Ceranglas 650 x 560 x 6 mm</p> <p>punkt star</p>	Typ	Spule in mm	Außenmaße in mm BxTxH	Spannung in Volt	Leistung in kW	Preis in Euro
	BI4KT14K	4 x rund 230 4 x 3,5 kW	700x665x120	400 V	4 x 3,5 = 14,0 kW	6690,-
	BI4KT20K	4 x rund 230 4 x 5,0 kW	700x665x120	400 V	4 x 5,0 = 20,0 kW	8390,-
	Option:	Warmhaltefunktion pro Kochstelle				100,-
	Mit 32A Stecker.					



Warmhaltefunktion:


Durch Wahl der Position Min - W110 wird die Warmhaltefunktion aktiviert. Nach Erreichen der gewünschten Temperatur wird diese durch die Warmhaltefunktion gleichmäßig gehalten (Mitte Kochstelle).



Auftischgerät Induktionsherd **flach** mit **Sensor Tastenfeld**

	Induktionsherd mit 1 Kochstelle Ceranglas 350 x 350 x 6 mm 	Typ	Spule in mm	Außenmaße in mm BxTxH	Spannung in Volt	Leistung in kW	Preis in Euro
		BI1K3.5T	quadr. 270	400x455x120	230 V	3,5 kW	2190,-
		BI1K5T	quadr. 270	400x455x120	400 V	5,0 kW	2550,-
		Mit Sensor Tastenfeld und digitaler Anzeige in Blende unter Glas. Steckerfertig.					
Option: Warmhaltefunktion						100,-	


	Induktionsherd mit 1 Kochstelle Ceranglas 350 x 350 x 6 mm 	Typ	Spule in mm	Außenmaße in mm BxTxH	Spannung in Volt	Leistung in kW	Preis in Euro	
		BI1KF5T	quadr. 280	400x455x130 flächendeckend	400 V	5,0 kW	2790,-	
		Mit Sensor Tastenfeld und digitaler Anzeige in Blende unter Glas. Steckerfertig.						
		Option: Warmhaltefunktion						100,-



	Wok-Aufsatz Auf sämtliche Modelle aufsetzbar, ausgenommen Modell BM2.5, BM3.0, BM3.5 und BM5.0 ohne Pfanne	Typ	Material	Maße in mm BxTxH	Gewicht in kg	Preis in Euro
		WA1	Edelstahl	400x400x60	1,800 kg	190,-



Funktion Sensor Tastenfeld „Leistungswahl“:
 Das Einschalten und die Leistung des Gerätes kann durch einfaches Antippen auf das Bedienfeld (Glas) gewählt werden.




Auftischgerät Induktionswok mit **Sensor Tastenfeld**



	Induktionswok mit Ceranglasschale Cuvette, Durchmesser 300 mm ohne Pfanne	Typ	Spule in mm	Außenmaße in mm BxTxH	Spannung in Volt	Leistung in kW	Preis in Euro
		BWK2.5T	rund 300	400x455x180	230 V	2,5 kW	2290,-
		BWK3.5T	rund 300	400x455x180	230 V	3,5 kW	2290,-
		BWK5T	rund 300	400x455x180	400 V	5,0 kW	2790,-
Mit Sensor Tastenfeld und digitaler Anzeige in Blende unter Glas. Steckerfertig.							
Option: Warmhaltefunktion						100,-	



	Wok-Pfanne Passend zu BWK	Typ	Material	Maße Ø in mm	Gewicht in kg	Inhalt in ltr.	Preis in Euro
		WPR1	Edelstahl	390 mm	1,800 kg	4 (5)	180,-
Wok-Pfanne							
	Wok-Pfanne Passend zu BWK	Typ	Material	Maße Ø in mm	Gewicht in kg	Inhalt in ltr.	Preis in Euro
		WPL1	Edelstahl	360 mm	1,150 kg	4 (5)	159,-
Wok-Pfanne extra leicht für „leichtes Handling“							

	Wok-Pfanne Passend zu BWK	Typ	Material	Maße Ø in mm	Gewicht in kg	Inhalt in ltr.	Preis in Euro
		WPA1	Edelstahl	390 mm	1,850 kg	4 (5)	205,-
Wok-Pfanne (antihafbeschichtet)							
	Wok-Deckel Passend zu Wok-Pfanne WPR1 und WPA1	Typ	Material	Maße Ø in mm	Gewicht in kg	Inhalt in ltr.	Preis in Euro
		WD1	Edelstahl	390 mm	0,800 kg		115,-
Deckel für Wok-Pfannen							



	Wok-Pfanne Passend zu BWK	Typ	Material	Maße Ø in mm	Gewicht in kg	Inhalt in ltr.	Preis in Euro
		WPS1	Stahl	360 mm	1,450 kg	4 (5)	98,-
Wok-Pfanne							



Auftischgerät Induktionsherd **flach mit Sensor Tastenfeld**

 <p>Induktionsherd mit 1 Kochstelle rund Ceranglas Ø 410 x 6 mm</p> 	Typ	Spule in mm	Außenmaße in mm ØxH	Spannung in Volt	Leistung in kW	Preis in Euro
	BI1K3.5R	rund 260	480x120	230 V	3,5 kW	3150,-
	BI1K5R	rund 280	480x120	400 V	5,0 kW	3590,-
	BI1K7R	rund 280	480x120	400 V	7,0 kW	3990,-
	Option:	Warmhaltefunktion				
Mit Sensor Tastenfeld und digitaler Anzeige in Blende unter Glas. Steckerfertig.						

 <p>Induktionsherd mit 1 Kochstelle Buffet Ceranglas 388 x 388 x 4 mm</p> <p>Inkl. Warmhaltefunktion</p> 	Typ	Spule in mm	Außenmaße in mm BxTxH	Spannung in Volt	Leistung in kW	Preis in Euro
	BI1K3.5BT	rund 260	400x400x120	230 V	3,5 kW	1990,-
	Mit Sensor Tastenfeld und digitaler Anzeige in Blende unter Glas. Steckerfertig.					

Auftischgerät **Warmhalteinduktion mit Sensor Tastenfeld**

 <p>Warmhalteinduktion mit 1 Kochstelle</p> <p>Ceranglas 388 x 388 x 4 mm</p> 	Typ	Spule in mm	Außenmaße in mm BxTxH	Spannung in Volt	Leistung in kW	Preis in Euro
	BI1W	rund 260	400x400x120	230 V	1,0 kW	1790,-
	Warmhalteinduktion bis 150°C					
Mit Sensor Tastenfeld und digitaler Anzeige in Blende unter Glas. Steckerfertig.						


 <p>Warmhalteinduktion mit 1 Kochstelle Für Induktions Chafing dish</p> <p>Ceranglas 388 x 388 x 4 mm</p> 	Typ	Spule in mm	Außenmaße in mm BxTxH	Spannung in Volt	Leistung in kW	Preis in Euro
	BI1WL	rund 260	400x400x120	230 V	1,0 kW	1790,-
	Warmhalteinduktion bis 90°C					
Mit Sensor Tastenfeld und digitaler Anzeige in Blende unter Glas. Steckerfertig.						


Info zur Anzeige


unter dem Ceranglas befindet sich eine digitale Anzeige. Die Temperatur der Heizzone wird hier angezeigt und kann durch einfaches Berühren des Tastenfeld geregelt werden.



Topf- und Pfannen-Set

 Pfannen-Set aus Edelstahl 3-teilig	Typ	Außenmaß Ø in mm	Boden Ø in mm	Gewicht in kg	Höhe in mm.	Preis in Euro
	PSET1					
1 Pfanne	240 mm	190 mm	1,0	45 mm		
1 Pfanne	280 mm	215 mm	1,1	50 mm		
1 Pfanne	280 mm	215 mm	1,3	55 mm		
	antihafbeschichtet					

 Sauteusen-Set aus Edelstahl 5-teilig	Typ	Außenmaß Ø in mm	Boden Ø in mm	Gewicht in kg	Inhalt in ltr.	Preis in Euro
	PSET2					
2 Sauteusen	160 mm	130 mm	0,6	1,2		
2 Sauteusen	180 mm	140 mm	0,75	1,7		
1 Sauteuse	200 mm	140 mm	0,9	2,2		

 Einsteiger-Set aus Edelstahl 7-teilig	Typ	Außenmaß Ø in mm	Topfhöhe in mm	Gewicht in kg	Inhalt in ltr.	Preis in Euro
	PSET3					
1 Topf m. Deckel	280 mm	280 mm	4,0	16,5		
1 Pfanne	240 mm	45 mm	1,0	1,0		
1 Pfanne	280 mm	50 mm	1,1	1,5		
1 Pfanne	280 mm	55 mm	1,3	1,6		
	antihafbeschichtet					
1 Sauteuse	160 mm		0,6	1,2		
1 Sauteuse	180 mm		0,75	1,7		
1 Sauteuse	200 mm		0,9	2,2		

Kochsysteme
für die
Großküche



Induktion System 45 KOMBI-STAR mit Aufsatzgeräten

- PRODUKTE
- SYSTEME
- ANSPRUCH
- QUALITÄT
- DESIGN









Induktion


- Kompakte, robuste Bauweise
- Vielseitig einsetzbar
- Ideal für Frontcooking, Catering und Buffet

Auftischgerät Induktionsherd **KOMBI-STAR** mit Aufsatzgeräten



	Induktionsherd KOMPI-STAR Ceranglas 350 x 350 x 6 mm	Typ B11K3.5TK B11K5TK	Spule in mm quadr. 270 quadr. 270	Außenmaße in mm BxTxH 400x455x120 400x455x120	Spannung in Volt 230 V 400 V	Leistung in kW 3,5 kW 5,0 kW	Preis in Euro 2190,- 2550,-
	Sensor Tastenfeld mit digitaler Anzeige. Steckerfertig. Umschaltbar von Leistungs- auf Temperatursteuerung.						


	Grill Aufsatz nur für KOMBI-STAR Induktionsherd Lieferung ohne Gerät	Typ BAG	Bratfläche in mm 300 x 300	Maße in mm BxTxH 405x400x45 (90)	Preis in Euro 1090,-
	Grillplattenaufsatz mit 2 Griffen inkl. Spritzschutz und abnehmbarem Fettauffangbehälter zur variablen Nutzung des Auftischgerätes mit Sensor Tastenfeld				

	Pasta Aufsatz nur für KOMBI-STAR Induktionsherd Lieferung ohne Gerät und Körbe	Typ BAP	Innenmaß in GN GN2/3-150	Maße in mm BxTxH 405x400x170 (215)	Preis in Euro 1350,-
	Pastakocheraufsatz mit 2 Griffen und herausnehmbarem Lochblech zur variablen Nutzung des Auftischgerätes mit Sensor Tastenfeld	Geeignet für GN2/3 - 150			


	Wok-Aufsatz Auf sämtliche Modelle aufsetzbar, ausgenommen Modell BM2.5, BM3.0, BM3.5 und BM 5.0 ohne Pfanne	Typ WA1	Material Edelstahl	Maße in mm BxTxH 400x400x60	Gewicht in kg 1,800 kg	Preis in Euro 190,-

Zubehör **Kombi-Star**

	Wok-Pfanne Passend zu WA1	Typ	Material	Maße Ø in mm	Gewicht in kg	Inhalt in ltr.	Preis in Euro
		WPR1	Edelstahl	390 mm	1,800 kg	4 (5)	180,-
		Wok-Pfanne					
	Wok-Pfanne Passend zu WA1	WPL1	Edelstahl	360 mm	1,150 kg	4 (5)	159,-
		Wok-Pfanne extra leicht für „leichtes Handling“					

	Wok-Pfanne Passend zu WA1	Typ	Material	Maße Ø in mm	Gewicht in kg	Inhalt in ltr.	Preis in Euro
		WPS1	Stahl	360 mm	1,450 kg	4 (5)	98,-
		Wok-Pfanne					

	Nudelkorb GN1/6 Passend zu BAP	Typ	Außenmaße in mm BxTxH	Preis in Euro
		BNK1/6K	143x163x160	85,-
		1 Nudelkorb mit Griff		

	Nudelkorb GN1/3 Passend zu BAP	Typ	Außenmaße in mm BxTxH	Preis in Euro
		BNK1/3K	298x163x160	129,-
		1 Nudelkorb mit 2 Griffen		